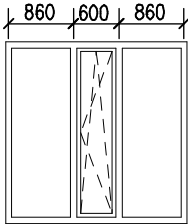
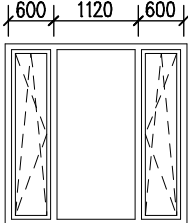

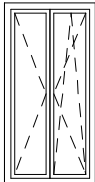


OD- KAZ	SCHÉMA	POPIS	MNOŽSTVÍ			POZNÁMKA
			1NP	STŘECHA	CELKEM	
20	 2400/2400	TROJDÍLNÉ PLASTOVÉ OKNO, 1 DÍL OTVÍRAVÝ+VÝKLOPNÝ, 2 DÍLY PEVNÉ VČ VNITŘNÍHO PARAPETU Z LAMINOVANÉ DT, Š.180mm, VÝPLŇ Z IZOLAČNÍCH DVOJSKEL ( $U_w=1,2 \text{ W/m}^2\text{K}$ ) ODSTÍN RÁMŮ Z EXTERIÉRU – ANTRACITOVĚ ŠEDÝ (RAL 7016) ODSTÍN RÁMŮ Z INTERIÉRU – BÍLÝ BROUŠENÉ NEREZOVÉ KOVÁNÍ (SHODNÉ S DVEŘMI)	2		2 ks	PŘED VÝROBOU NUTNO OVĚŘIT ROZMĚRY NA STAVBĚ
21	 2400/2400	TROJDÍLNÉ PLASTOVÉ OKNO, 2 DÍLY OTVÍRAVÉ+VÝKLOPNÉ, 1 DÍL PEVNÝ VČ VNITŘNÍHO PARAPETU Z LAMINOVANÉ DT, Š.180mm, VÝPLŇ Z IZOLAČNÍCH DVOJSKEL ( $U_w=1,2 \text{ W/m}^2\text{K}$ ) ODSTÍN RÁMŮ Z EXTERIÉRU – ANTRACITOVĚ ŠEDÝ (RAL 7016) ODSTÍN RÁMŮ Z INTERIÉRU – BÍLÝ BROUŠENÉ NEREZOVÉ KOVÁNÍ (SHODNÉ S DVEŘMI)	2		2 ks	PŘED VÝROBOU NUTNO OVĚŘIT ROZMĚRY NA STAVBĚ
22	 1200/2400	PLASTOVÉ OKNO, PEVNÉ ZASKLENÍ VČ VNITŘNÍHO PARAPETU Z LAMINOVANÉ DT, Š.180mm, VÝPLŇ Z IZOLAČNÍCH DVOJSKEL ( $U_w=1,2 \text{ W/m}^2\text{K}$ ) ODSTÍN RÁMŮ Z EXTERIÉRU – ANTRACITOVĚ ŠEDÝ (RAL 7016) ODSTÍN RÁMŮ Z INTERIÉRU – BÍLÝ	2		2 ks	PŘED VÝROBOU NUTNO OVĚŘIT ROZMĚRY NA STAVBĚ
23	 1200/2400	PLASTOVÉ OKNO, OTVÍRAVÉ DVOUKŘÍDLÉ, 1 DÍL TAKÉ VÝKLOPNÝ VČ VNITŘNÍHO PARAPETU Z LAMINOVANÉ DT, Š.180mm, VÝPLŇ Z BEZPEČNOSTNÍCH A IZOLAČNÍCH DVOJSKEL ( $U_w=1,2 \text{ W/m}^2\text{K}$ ) ODSTÍN RÁMŮ Z EXTERIÉRU – ANTRACITOVĚ ŠEDÝ (RAL 7016) ODSTÍN RÁMŮ Z INTERIÉRU – BÍLÝ BROUŠENÉ NEREZOVÉ KOVÁNÍ (SHODNÉ S DVEŘMI)	1		1 ks	PŘED VÝROBOU NUTNO OVĚŘIT ROZMĚRY NA STAVBĚ