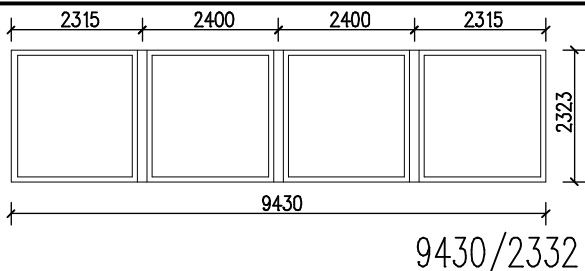
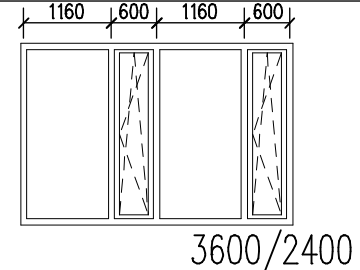
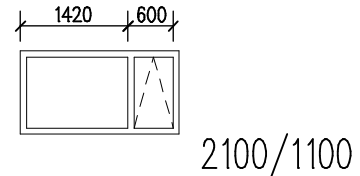
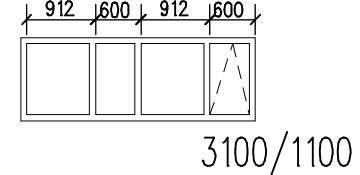



OD- KAZ	SCHÉMA	POPIS	MNOŽSTVÍ			POZNÁMKA
			1NP	STŘECHA	CELKEM	
9	 9430/2332	ČTYŘDÍLNÉ PLASTOVÉ OKNO, PEVNÉ ZASKLENÍ VČ VNITŘ. PARAPETU Z LAMIN. DT, Š.350mm, VÝPLŇ Z IZOLAČNÍCH DVOJSKEL ( $U_w=1,2W/m^2K$ ) ODSTÍN RÁMŮ Z EXT.-ANTRACIT. ŠEDÝ (RAL 7016) ODSTÍN RÁMŮ Z INTERIÉRU – BÍLÝ	2		2 ks	PŘED VÝROBOU NUTNO OVĚŘIT ROZMĚRY NA STAVBĚ ČLENĚNÍ DLE NOSNÝCH SLOUPŮ OSAZENÍ PŘED LÍC STÁVAJÍCÍ STĚNY V NÁVAZNOSTI NA ZATEPLENÍ
10	 3600/2400	ČTYŘDÍLNÉ PLASTOVÉ OKNO, 2 DÍLY OTEVÍR.+VÝKLOP., 2 DÍLY PEVNÉ VČ VNITŘNÍHO PARAPETU Z LAMINOVANÉ DT, Š.180mm, VÝPLŇ Z IZOLAČNÍCH DVOJSKEL ( $U_w=1,2 W/m^2K$ ) ODSTÍN RÁMŮ Z EXTERIÉRU – ANTRACITOVĚ ŠEDÝ (RAL 7016) ODSTÍN RÁMŮ Z INTERIÉRU – BÍLÝ BROUŠENÉ NEREZOVÉ KOVÁNÍ (SHODNĚ S DVEŘMI)	1		1 ks	PŘED VÝROBOU NUTNO OVĚŘIT ROZMĚRY NA STAVBĚ
11	 2100/1100	DVOJDÍLNÉ PLASTOVÉ OKNO, 1 DÍL VÝKLOPNÝ, 1 DÍL PEVNÝ VČ VNITŘNÍHO PARAPETU Z LAMINOVANÉ DT, Š.180mm, VÝPLŇ Z IZOLAČNÍCH DVOJSKEL ( $U_w=1,2 W/m^2K$ ) ODSTÍN RÁMŮ Z EXTERIÉRU – ANTRACITOVĚ ŠEDÝ (RAL 7016) ODSTÍN RÁMŮ Z INTERIÉRU – BÍLÝ OTVÍRÁNÍ BUDE OVLÁDANÉ TÁHLEM, BROUŠENÉ NEREZ. KOVÁNÍ	1		1 ks	PŘED VÝROBOU NUTNO OVĚŘIT ROZMĚRY NA STAVBĚ
12	 3100/1100	ČTYŘDÍLNÉ PLASTOVÉ OKNO, 1 DÍL VÝKLOPNÝ, 3 DÍLY PEVNÉ VČ VNITŘNÍHO PARAPETU Z LAMINOVANÉ DT, Š.180mm, VÝPLŇ Z IZOLAČNÍCH DVOJSKEL ( $U_w=1,2 W/m^2K$ ) ODSTÍN RÁMŮ Z EXTERIÉRU – ANTRACITOVĚ ŠEDÝ (RAL 7016) ODSTÍN RÁMŮ Z INTERIÉRU – BÍLÝ OTVÍRÁNÍ BUDE OVLÁDANÉ TÁHLEM, BROUŠENÉ NEREZ. KOVÁNÍ	3		3 ks	PŘED VÝROBOU NUTNO OVĚŘIT ROZMĚRY NA STAVBĚ
13	 900/600	PLASTOVÉ OKNO, VÝKLOPNÉ, VČ VNITŘNÍHO PARAPETU Z LAMINOVANÉ DT, Š.180mm, VÝPLŇ Z IZOLAČNÍCH DVOJSKEL ( $U_w=1,2 W/m^2K$ ) ODSTÍN RÁMŮ Z EXTERIÉRU – ANTRACITOVĚ ŠEDÝ (RAL 7016) ODSTÍN RÁMŮ Z INTERIÉRU – BÍLÝ OTVÍRÁNÍ BUDE OVLÁDANÉ TÁHLEM, BROUŠENÉ NEREZ. KOVÁNÍ	1		1 ks	PŘED VÝROBOU NUTNO OVĚŘIT ROZMĚRY NA STAVBĚ