SVISLÝ ŘEZ ŠACHTOU

MĚŘÍTKO 1:25

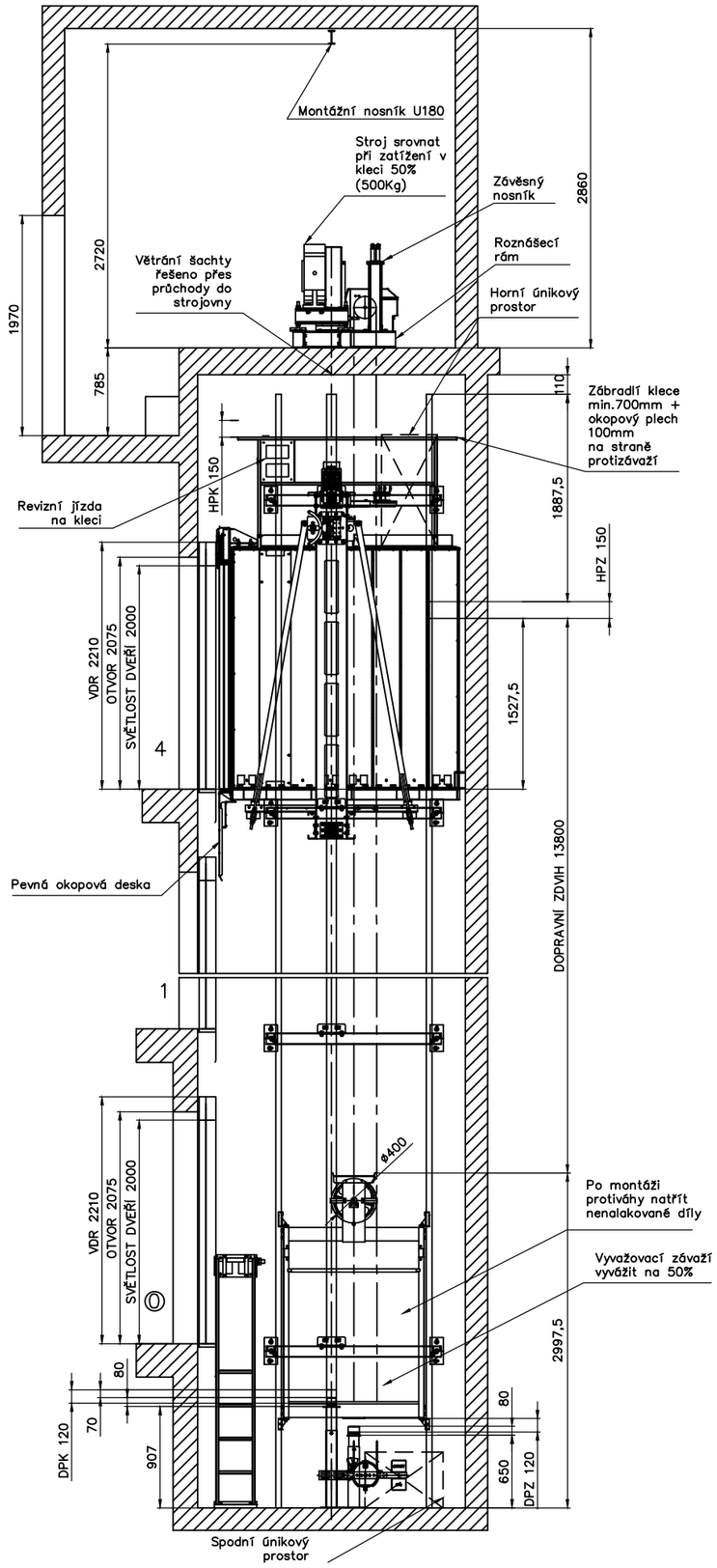

OK – ovladačová kombinace
OR – omezovač rychlosti
MV – vzdálenost mezi vodítky
MK – vzdálenost mezi konzolemi
HPK – horní přejezd klece
HPZ – horní přejezd závaží
DPK – dolní přejezd klece
DPZ – dolní přejezd závaží

SITUACE ŠACHTY

MĚŘÍTKO 1:55

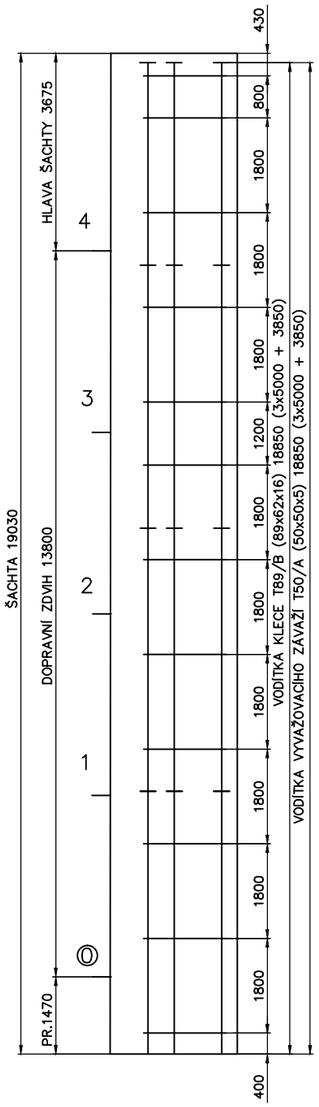

PŮDORYSNÁ SITUACE ŠACHTY

MĚŘÍTKO 1:15

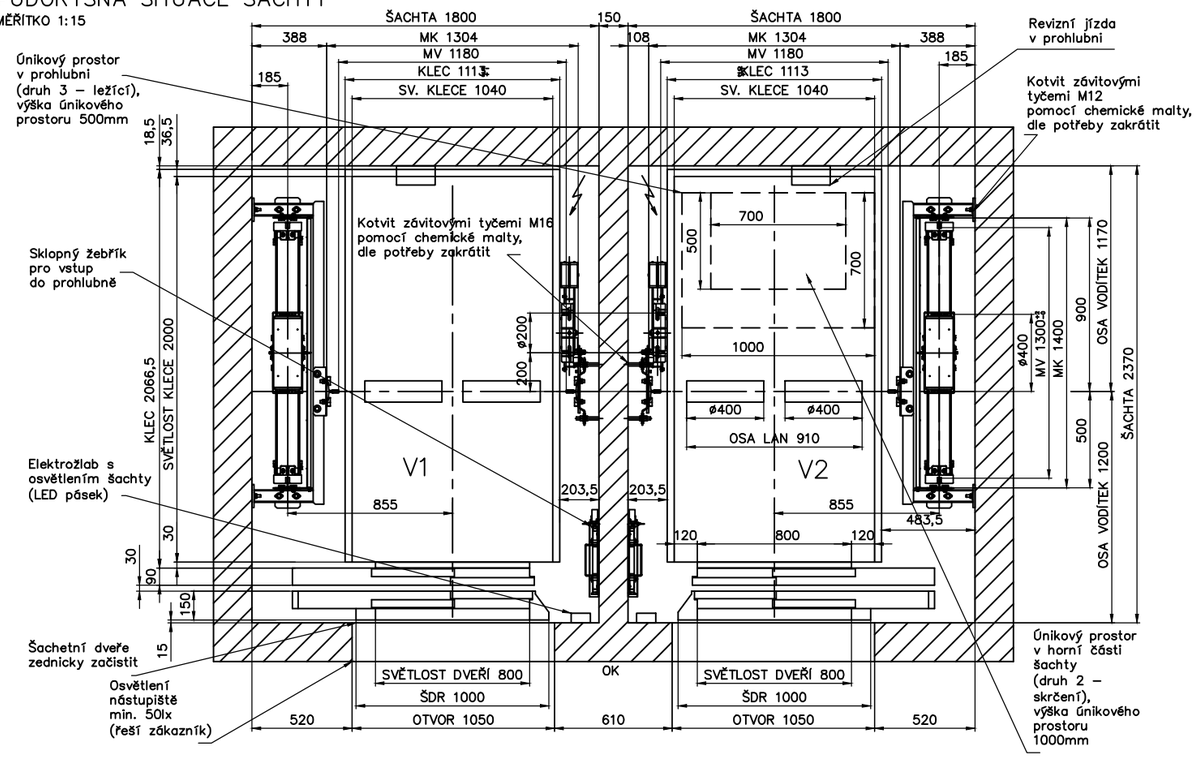

SCHEMA LANOVÁNÍ

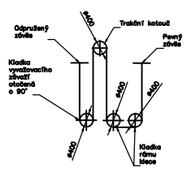

OSAZENÍ DRÁŽEK NA TRAKČNÍM KOLE

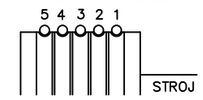

PŮDORYSNÁ SITUACE STROJOVNY

MĚŘÍTKO 1:30

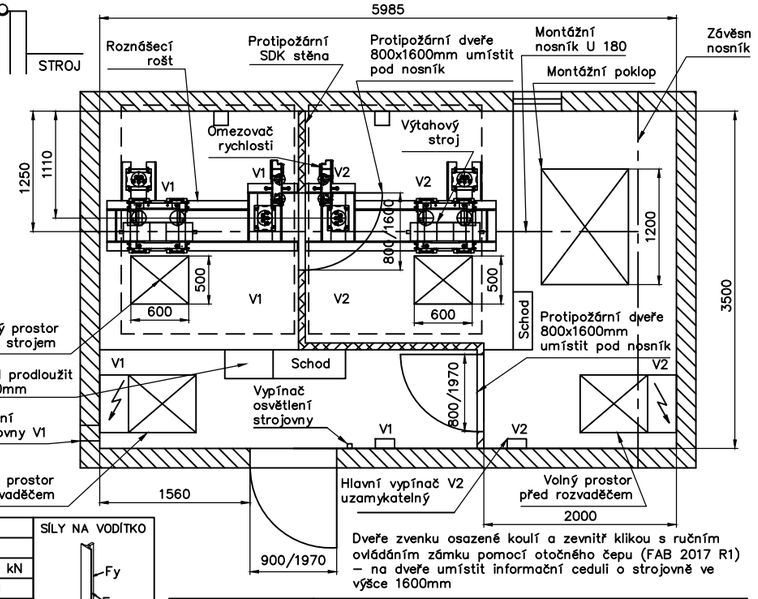

Dveře zvenku osazené koulí a zevnitř klikou s ručním ovládáním zámku pomocí otočného čepu (FAB 2017 R1) – na dveře umístit informační ceduli o strojovně ve výšce 1600mm

PRŮCHODY VE STROJOVNĚ – V1

(průchody pro V2 – zrcadlový obraz)

MĚŘÍTKO 1:30

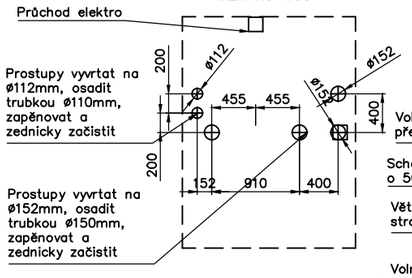

Zatížení od výtahových částí					SÍLY NA VODÍTKO
Stálé		Nahodilé			
Fs–strojovna(stroj)	4 x 8,375 kN	Fx / Fy	1,7 kN	0,9 kN	Fy, Fx, Fk
Fzk–strojovna(závěs klece)	10,0 kN	Fk	22,3 kN		
Fzp–strojovna(závěs závaží)	7,5 kN	Fnk–nárazník klece	78,7 kN		
		Fnz–nárazník závaží	58,9 kN		

Nosnost	1000 kg	Rychlost	1 m/s
Zdvih	13800 mm	Stanice/nákl.	5 / 5
Napětí	3x400/230V–50Hz	Výkon	6,5 kW
Vodítka klece	T89/B (89x62x16)	Nosné prostředky	SEALE D10 5 x ø10mm 42 m
Vodítka závaží	T50/A (50x50x5)		
Výtahový stroj	BVS–W3.0F	Omezovač rychlosti	CL–08 200 A3
Nárazník klece	2 x B11 (ø80x80)	Nárazník závaží	1 x B12 (ø100x80)

Typ výtahu	TOVIE–1000–DUPLEX, V2–Pravý (P)–EVAKUAČNÍ		
Zákazník	Krušnohorská poliklinika s.r.o. Žižkova ul. č.p.151, Litvínov 4306		
Stavba	Rekonstrukce výtahu SO 003 P – Krušnohorská poliklinika, Žižkova ul. č.p.151, Litvínov 4306		
Název výkresu	DISPOZICE	Poznámky:	
Měřítko	Datum hmotnost sestavy		
Konstruktér	Bureš		
Schválil	Bureš	Číslo výkresu	1–D–N11971P
Datum	4.7.2025		