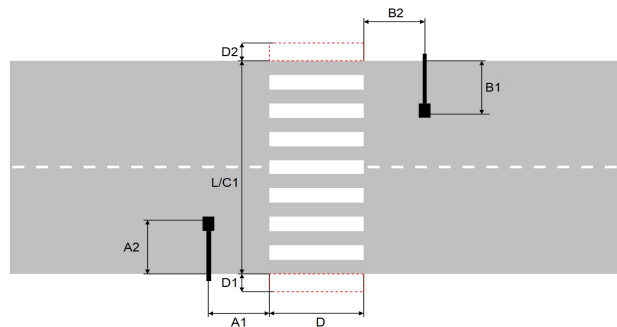
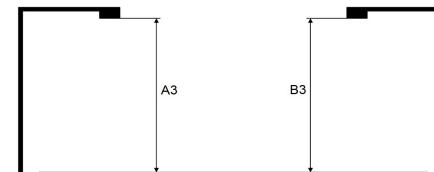


Číslo výpočtu	Rozmístění svítidel	Provedení svítidel	Vzdálenost mezi jednotlivými světelnými místy	Přesah svítidla nad vozovkou	Udržovací číselník	Výška svítidla nad vozovkou (tot. střed)	Max. makroúhelní	Zařídění vozovky	Šířka ulice	Počet jízdních pruhů	Povrch vozovky	Zařídění levé okrajové zóny 1	Šířka levé okrajové zóny 1	Vzdálenost levé okrajové zóny 1 od komunikace	Zařídění levé okrajové zóny 2	Šířka levé okrajové zóny 2	Vzdálenost levé okrajové zóny 2 od komunikace	Zařídění pravé okrajové zóny 1	Šířka pravé okrajové zóny 1	Vzdálenost pravé okrajové zóny 1 od komunikace	Zařídění pravé okrajové zóny 2	Šířka pravé okrajové zóny 2	Vzdálenost pravé okrajové zóny 2 od komunikace	Zóna rušivého světla	Vzdálenost fasády od hrany vozovky za svítidlem	Vzdálenost fasády od hrany vozovky před svítidlem	Rozteč měřicích bodů	Výška měřícího pásu	Výška měřícího pásu nad zemí	
1	pravé	silniční	30,00 m	-4,00 m	0,80	8,20 m	5°	M5	5,60 m	2	q0=0,07	P4	3,00 m	0,00 m	x	x	x	P3	3,00 m	0,00 m	x	x	x	x	x	x	x	x	x	
2	pravé	silniční	29,00 m	-1,00 m	0,80	7,00 m	5°	M5	7,80 m	2	q0=0,07	x	x	x	x	x	x	P3	2,00 m	0,00 m	x	x	x	E2	9,50 m	4,20 m	1x1	2,00 m	2,00 m	
3	pravé	silniční	36,00 m	-0,50 m	0,80	6,00 m	5°	M6	5,90 m	2	q0=0,07	x	x	x	x	x	x	x	x	x	x	x	x	E2	8,00 m	4,70 m	1x1	2,00 m	2,00 m	
4	pravé	parkové	35,00 m	-1,00 m	0,80	6,00 m	0°	P6	5,90 m	2	q0=0,07	x	x	x	x	x	x	x	x	x	x	x	x	E2	8,30 m	x	1x1	2,00 m	2,00 m	
5	pravé	silniční	31,00 m	-2,50 m	0,80	6,00 m	5°	P4	7,00 m	2	q0=0,07	x	x	x	x	x	x	P3	2,50 m	0,00 m	x	x	x	x	x	x	x	x	x	
6	pravé	silniční	25,00 m	-4,50 m	0,80	6,00 m	5°	P4	3,30 m	2	q0=0,07	x	x	x	x	x	x	P4	4,50 m	0,00 m	x	x	x	x	x	x	x	x	x	
7	pravé	silniční	35,00 m	-0,30 m	0,80	6,00 m	0°	P4	6,00 m	2	q0=0,07	P5	2,70 m	0,00 m	x	x	x	x	x	x	x	x	x	x	x	x	x	x	x	
8	pravé	silniční	42,00 m	0,00 m	0,80	5,20 m	5°	P5	4,20 m	2	q0=0,07	x	x	x	x	x	x	x	x	x	x	x	x	E2	10,50 m	4,20 m	1x1	2,00 m	2,00 m	
9	pravé	silniční	36,00 m	0,00 m	0,80	6,00 m	0°	P6	3,00 m	2	q0=0,07	x	x	x	x	x	x	x	x	x	x	x	x	x	x	x	x	x	x	
10	pravé	silniční	35,00 m	0,00 m	0,80	6,00 m	0°	P4	4,10 m	2	q0=0,07	x	x	x	x	x	x	x	x	x	x	x	x	x	x	x	x	x	x	
11	pravé	silniční	28,00 m	-5,50 m	0,80	6,00 m	5°	P4	4,00 m	2	q0=0,07	x	x	x	x	x	x	P3	5,50 m	0,00 m	x	x	x	x	x	x	x	x	x	
12	pravé	silniční	32,00 m	-0,50 m	0,80	6,00 m	5°	P4	4,00 m	2	q0=0,07	x	x	x	x	x	x	x	x	x	x	x	x	x	x	x	x	x	x	
13	pravé	silniční	27,00 m	-0,70 m	0,80	6,00 m	5°	P4	4,00 m	2	q0=0,07	P5	6,00 m	0,00 m	x	x	x	x	x	x	x	x	x	x	x	x	x	x	x	
14	pravé	silniční	32,00 m	-0,50 m	0,80	4,20 m	0°	P4	3,20 m	2	q0=0,07	x	x	x	x	x	x	x	x	x	x	x	x	x	x	x	x	x	x	
15	pravé	silniční	25,00 m	-3,80 m	0,80	7,00 m	0°	P4	2,70 m	1	q0=0,07	P5	4,30 m	0,00 m	P6	2,20 m	4,30 m	P4	4,30 m	0,00 m	P4	2,20 m	4,30 m	4,30 m	x	x	x	x	x	x
16	pravé	pásová	25,00 m	-6,00 m	0,80	7,00 m	5°	P4	6,50 m	2	q0=0,07	P4	5,00 m	0,00 m	P4	1,60 m	5,00 m	P4	5,00 m	0,00 m	x	x	x	x	x	x	x	x	x	x
17	pravé	silniční	31,00 m	0,00 m	0,80	5,00 m	0°	P4	4,10 m	2	q0=0,07	x	x	x	x	x	x	x	x	x	x	x	x	x	x	x	x	x	x	
18	pravé	silniční	38,00 m	-0,50 m	0,80	6,00 m	0°	P4	4,20 m	2	q0=0,07	x	x	x	x	x	x	x	x	x	x	x	x	x	x	x	x	x	x	
19	pravé	silniční	36,00 m	-1,70 m	0,80	6,00 m	5°	P4	6,20 m	2	q0=0,07	P5	1,70 m	0,00 m	x	x	x	P4	1,50 m	0,00 m	x	x	x	x	x	x	x	x	x	
20	pravé	silniční	36,00 m	0,00 m	0,80	6,00 m	5°	P4	3,20 m	2	q0=0,07	P4	3,00 m	0,00 m	x	x	x	x	x	x	x	x	x	x	x	x	x	x	x	
21	pravé	silniční	31,00 m	-1,70 m	0,80	5,20 m	5°	P4	5,20 m	2	q0=0,07	P5	1,70 m	0,00 m	x	x	x	P4	1,70 m	0,00 m	x	x	x	x	x	x	x	x	x	
22	pravé	silniční	37,00 m	-1,00 m	0,80	5,00 m	5°	P4	4,50 m	2	q0=0,07	x	x	x	x	x	x	x	x	x	x	x	x	E2	6,80 m	4,60 m	1x1	2,00 m	2,00 m	
23	pravé	silniční	29,00 m	-2,00 m	0,80	6,00 m	5°	P4	4,50 m	2	q0=0,07	P5	1,80 m	0,00 m	x	x	x	P4	2,00 m	0,00 m	x	x	x	x	x	x	x	x	x	
24	pravé	silniční	31,00 m	1,00 m	0,80	7,00 m	0°	P4	4,90 m	2	q0=0,07	P5	2,00 m	0,00 m	x	x	x	P4	2,00 m	0,00 m	x	x	x	x	x	x	x	x	x	
25	pravé	silniční	28,00 m	-1,50 m	0,80	5,00 m	0°	P4	5,10 m	2	q0=0,07	x	x	x	x	x	x	P4	2,00 m	0,00 m	P4	2,00 m	2,00 m	2,00 m	x	x	x	x	x	
26	pravé	silniční	29,00 m	-1,50 m	0,80	4,00 m	0°	P4	3,00 m	2	q0=0,07	x	x	x	x	x	x	P4	2,00 m	0,00 m	x	x	x	x	x	x	x	x	x	
27	pravé	silniční	29,00 m	-5,50 m	0,80	7,00 m	5°	P4	2,70 m	1	q0=0,07	x	x	x	x	x	x	P4	5,20 m	0,00 m	P4	2,00 m	5,20 m	x	x	x	x	x	x	
28	pravé	silniční	28,00 m	-2,00 m	0,80	5,00 m	0°	P4	4,10 m	2	q0=0,07	x	x	x	x	x	x	x	x	x	x	x	x	x	x	x	x	x	x	
29	pravé	silniční	27,00 m	-4,00 m	0,80	6,20 m	5°	P4	5,10 m	2	q0=0,07	x	x	x	x	x	x	P4	2,00 m	0,00 m	P4	2,00 m	2,00 m	2,00 m	x	x	x	x	x	
30	pravé	silniční	39,00 m	-0,50 m	0,80	6,20 m	5°	P4	5,10 m	2	q0=0,07	P5	2,00 m	0,00 m	x	x	x	x	x	x	x	x	x	x	x	x	x	x	x	
31	pravé	silniční	30,00 m	-0,50 m	0,80	6,20 m	0°	P4	5,30 m	2	q0=0,07	P5	2,00 m	0,00 m	x	x	x	x	x	x	x	x	x	x	x	x	x	x	x	
32	pravé	silniční	40,00 m	-0,50 m	0,80	6,80 m	0°	P4	5,30 m	2	q0=0,07	x	x	x	x	x	x	x	x	x	x	x	x	x	x	x	x	x	x	
33	pravé	silniční	25,00 m	0,50 m	0,80	8,00 m	0°	P4	4,00 m	2	q0=0,07	x	x	x	x	x	x	x	x	x	x	x	x	x	x	x	x	x	x	
34	pravé	silniční	35,00 m	-1,00 m	0,80	5,00 m	0°	P4	3,80 m	2	q0=0,07	x	x	x	x	x	x	x	x	x	x	x	x	x	x	x	x	x	x	
35	pravé	silniční	49,00 m	0,00 m	0,80	5,20 m	0°	P5	2,80 m	2	q0=0,07	x	x	x	x	x	x	x	x	x	x	x	x	x	x	x	x	x	x	
36	pravé	silniční	36,00 m	-0,50 m	0,80	6,80 m	0°	P5	3,80 m	2	q0=0,07	x	x	x	x	x	x	x	x	x	x	x	x	x	x	x	x	x	x	
37	pravé	silniční	33,00 m	-0,70 m	0,80	6,00 m	0°	P5	5,17 m	2	q0=0,07	x	x	x	x	x	x	x	x	x	x	x	x	x	x	x	x	x	x	
38	pravé	parkové	18,00 m	0,00 m	0,80	4,00 m	0°	P4	3,00 m	2	q0=0,07	x	x	x	x	x	x	x	x	x	x	x	x	x	x	x	x	x	x	
39	pravé	parkové	16,00 m	-0,50 m	0,80	4,00 m	0°	P4	3,20 m	2	q0=0,07	x	x	x	x	x	x	x	x	x	x	x	x	x	x	x	x	x	x	
40	pravé	silniční	32,00 m	-1,20 m	0,80	6,00 m	5°	M6	5,90 m	2	q0=0,07	x	x	x	x	x	x	x	x	x	x	x	x	x	x	x	x	x	x	

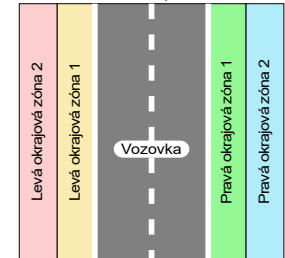
Ilustrační obrázek přechodu bez děličného středového pásu / ostrůvku



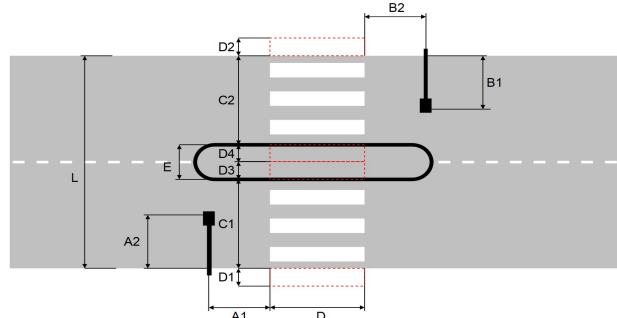
Ilustrační obrázek profilu svítidla



Ilustrační obrázek roztožení vozovky



Ilustrační obrázek přechodu s děličným středovým pásem / ostrůvkem



Číslo výpočtu	P1	P2	P3	P4	P5
Šířka přechodu (D)	4,00 m	4,00 m	4,00 m	4,00 m	4,00 m
Šířka komunikace (L)	6,25 m	6,25 m	7,50 m	5,70 m	7,50 m
Vzdálenost svítidla A od přechodu (A1)	1,50 m	2,00 m	0,50 m	0,50 m	1,50 m
Přesah svítidla A nad vozovkou (A2)	2,50 m	0,50 m	0,00 m	-1,00 m	-0,50 m
Výška přechodového svítidla A nad vozovkou (A3)	6,00 m	5,20 m	5,20 m	6,00 m	5,00 m
Vzdálenost svítidla B od přechodu (B1)	1,50 m	2,00 m	0,50 m	0,50 m	1,50 m
Přesah svítidla B nad vozovkou (B2)	2,50 m	0,50 m	0,00 m	-1,00 m	-0,50 m
Výška přechodového svítidla B nad vozovkou (B3)	6,00 m	5,20 m	5,20 m	6,00 m	5,00 m
Délka přechodové oblasti (C1)	8,00 m	6,25 m	2,75 m	5,70 m	3,00 m
Délka přechodové oblasti (C2)	x	x	2,75 m	x	3,00 m
Délka doplnkového prostoru (D1)	1,00 m	1,00 m	1,00 m	1,00 m	1,00 m
Délka doplnkového prostoru (D2)	1,00 m	1,00 m	1,00 m	1,00 m	1,00 m
Délka doplnkového prostoru (D3)	x	x	3,00 m	x	1,00 m
Délka doplnkového prostoru (D4)	x	x	3,00 m	x	1,00 m
Šířka děličného středového pásu / ostrůvku (E)	x	x	2,00 m	x	7,50 m
Zařídění vozovky, na které je přechod umístěn	M5	M5	M5	P4	P5